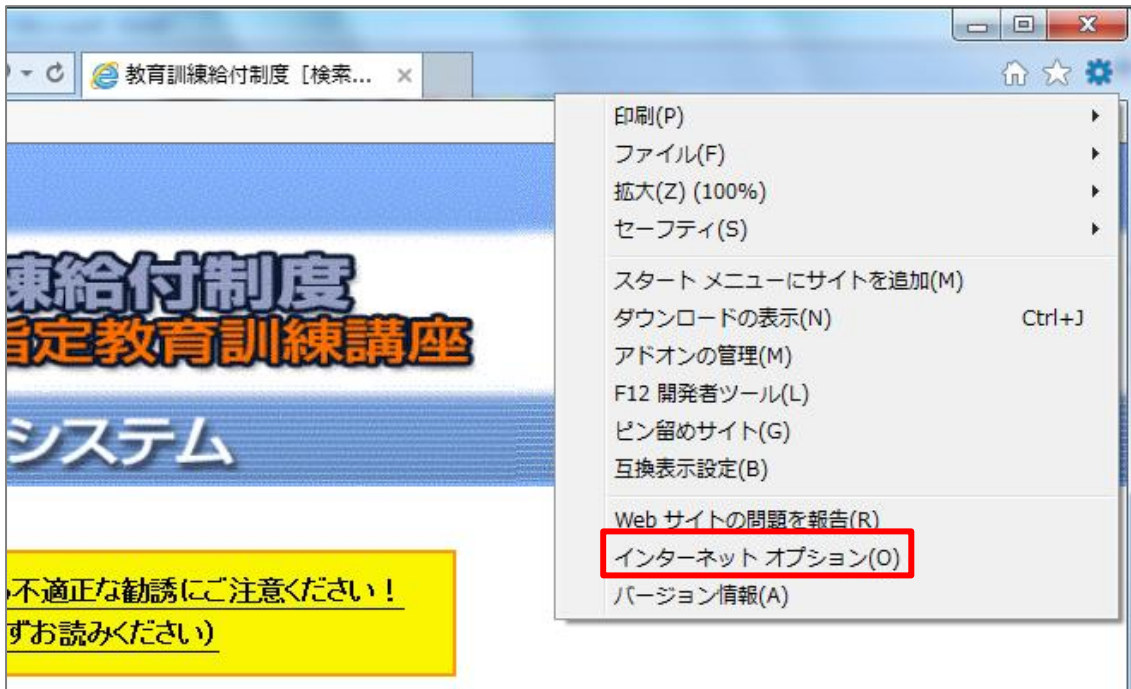


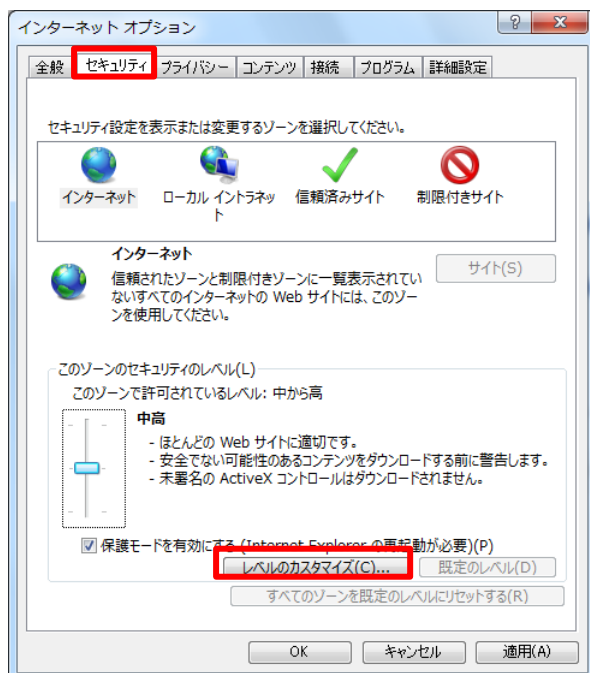
## 検索システムの利用におけるブラウザの設定方法について

IE(Internet Explorer)を利用して教育訓練給付制度に係る検索システムを閲覧する際は、ブラウザの以下の設定を行ってください。

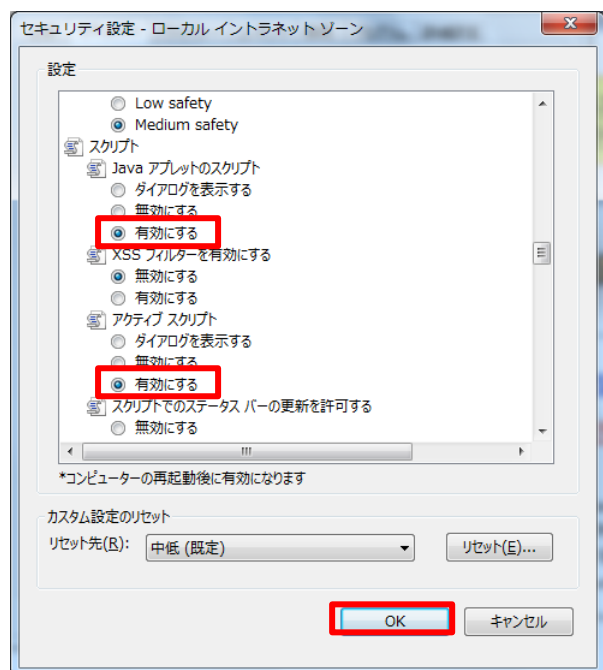
①画面の「ツール」(右上の歯車)をクリックし、「インターネットオプション」を選択



②「セキュリティ」タブ内の「レベルのカスタマイズ」をクリック



③ 「Java アプレットのスクリプト」、「アクティブ スクリプト」を「有効にする」に設定し、[OK]ボタンをクリック



④インターネットオプション画面で[OK]ボタンをクリックする。

以上で設定は完了です。